

# Sun Living

**SUNLIVING**  
MADE BY ADRIA MOBIL



# Données techniques 2024/25



# Adria Garantie

---

## Dédiés à l'excellence

Chez Adria Mobil nous nous sommes engagés à développer de manière durable et qualitative le développement, la production, la commercialisation et le marketing de nos caravanes, camping-cars et mobil-homes. Notre objectif est de produire des produits sûrs, fonctionnels et fiables pour les clients souhaitant passer du temps libre en toute tranquillité. À chaque étape, de la production à la vente de nos produits, nous faisons le maximum pour prévenir les sources d'erreurs, les détecter le plus rapidement possible, les supprimer et améliorer constamment tous les processus de l'entreprise.

La politique de qualité d'Adria est déterminée par des directives et des objectifs mesurables de respect des critères de qualité. Pour assurer le niveau de qualité attendu et réussir en cette période d'innovations technologiques constantes et d'intense concurrence, nous avons choisi les normes de qualité ISO 9000 afin de rendre notre système de qualité conforme aux tendances mondiales. Comme norme de réalisation, nous avons choisi la norme ISO 9001:2000.

En 2017, Adria Mobil a reçu la récompense la plus prestigieuse en matière de performance commerciale : Le Prix d'excellence commerciale de la République de Slovénie. Il s'agit de la plus haute reconnaissance accordée par la République de Slovénie dans le cadre du programme national de qualité pour les réalisations dans le domaine de la qualité des produits et des services, ainsi que dans l'excellence commerciale résultant du développement des connaissances et de l'innovation.

Chez Adria Mobil, nous visons à atteindre et développer l'excellence dans toutes nos procédures avec pour objectif d'établir des bases solides pour atteindre la satisfaction des clients et le bien-être de nos employés. Notre devise est : "Une relation harmonieuse avec nos partenaires commerciaux et des produits de qualité pour nos clients".



# Sun Living

Données techniques 2024/25

Édition 09-2024

# 2024/25

V SERIES

---

S SERIES

---

C SERIES

---

A SERIES

---

## **Informations importantes sur les poids**

Poids en ordre de marche = poids à vide selon EN1646-2. Poids à vide du van avec: chauffeur (75kg), 90 % du carburant, 20L eau fraîche, 1 bouteille Alu-Gaz pleine, enrouleur électrique, outillage de bord. Les options et accessoires augmentent le poids à vide et diminue la charge utile.

Sous réserve de modifications techniques.

## V SERIES FIAT

V 55 SP    V 55 SP TenTop    V 60 SP    V 60 SP TenTop    V 60 SPF Family    V 65 SL    V65 XL



### DIMENSIONS ET POIDS

Longueur cellule mm	5413	5413	5998	5998	5998	6363	6363
Largeur hors tout mm	2050	2050	2050	2050	2050	2050	2050
Hauteur hors tout mm	2580	2660	2580	2660	2580	2580	2830
Hauteur intérieure mm	1900	1900	1900	1900	1900	1900	2180
Poids en ordre de marche kg	2590	2710	2728	2848	2728	2830	2860
Poids total en charge kg	3500	3500	3500	3500	3500	3500	3500
Poids remorquable kg	2500	2500	2500	2500	2500	2500	2500
Max. charge utile, sans options (Kg)	910	790	772	652	772	670	640
Empattement mm	3450	3450	4035	4035	4035	4035	4035
Places homologuées incl. conducteur	4	4	4	4	4	4	4

### ÉQUIPEMENT CHASSIS

Réservoir carburant 60 L	X	X	X	X	X	X	X
Réservoir Ad Blue (L)	19	19	19	19	19	19	19

### ÉQUIPEMENT INTÉRIEUR

Nombre de places couchages	2	4	2	4	4	3+1	4
Dimensions du lit arrière (long. x larg., cm)	196x134-116	196x134-116	195 x 140	195 x 140	195 x 140, 185 x 134	190 x 70, 180 x 70, 180 x 40	190 -180 x 180 , 185 x 138
Décor du mobilier	NABUCCO CHERRY	NABUCCO CHERRY	NABUCCO CHERRY	NABUCCO CHERRY	NABUCCO CHERRY	NABUCCO CHERRY	NABUCCO CHERRY
Armoires couleur des portes	ALASKA WHITE	ALASKA WHITE	ALASKA WHITE	ALASKA WHITE	ALASKA WHITE	ALASKA WHITE	ALASKA WHITE
Textile standard	GAVIN	GAVIN	GAVIN	GAVIN	GAVIN	GAVIN	GAVIN
Textile en option	LEO	LEO	LEO	LEO	LEO	LEO	LEO
Textile en option	JOEY	JOEY	JOEY	JOEY	JOEY	JOEY	JOEY

### CUISINE

Réfrigérateur - Avec compresseur	84 L	84 L	84 L	84 L	84 L	84 L	84 L
----------------------------------	------	------	------	------	------	------	------

### INSTALLATIONS IDRIQUES

Réservoir d'eau fraîche avec remplissage extérieur (l)	100	100	100	100	100	100	100
Réservoir d'eaux usées (l)	70	70	90	90	90	90	90

# V SERIES STANDARD FIAT

V 55 SP

V 55 SP  
TenTop

V 60 SP

V 60 SP  
TenTop

V 60 SPF  
Family

V 65 SL

V65 XL

## ÉQUIPEMENT CHASSIS

Climatisation manuelle cabine	X	X	X	X	X	X	X
Enjoliveurs grands Fiat	X	X	X	X	X	X	X
Sièges avant "captain" avec double accoudoir tapissés en tissu	X	X	X	X	X	X	X
ABS + EBD	X	X	X	X	X	X	X
Airbag passager	X	X	X	X	X	X	X
Couleur carrosserie Fiat barva blanc 549	X	X	X	X	X	X	X
Rétroviseurs électriques réglables et dégivrants, antenne incorporée	X	X	X	X	X	X	X
DRL - Feux halogènes de jour	X	X	X	X	X	X	X
Boîte à vitesse manuelle	X	X	X	X	X	X	X
ESP Système de stabilisation	X	X	X	X	X	X	X
Tempomat avec limiteur de vitesse FIAT	X	X	X	X	X	X	X
Porte-gobelet central	X	X	X	X	X	X	X

## CELLULE

Fenêtres teintées foncées	X	X	X	X	X	X	X
Lanterneau à la dinette 400 x 400 mm	X	X	X		X	X	X
Lanterneau dans la chambre 400 x 400 mm	X		X		X	X	X
Lanterneau dans la toilette 280 x 280 mm	X	X	X		X	X	X
Logement bouteille a gaz, intégré 1 x 11 kg			X	X			
Logement bouteille à gaz, 1x 2,7 kg	X	X			X		X
Logement bouteille à gaz, intégré 1x5 kg						X	
Marche pied électrique	X	X	X	X	X	X	X
Arrêt porte coulissante	X	X	X	X	X	X	X

## ÉQUIPEMENT INTÉRIEUR

Latoflex Lit					X		
Plancher double dans la zone séjour	X	X	X	X	X	X	X
Rallonge de table	X	X	X	X	X	X	X
Coussins en mousse 120 mm	X	X	X	X	X	X	X

## CUISINE

Monoblock 2 flame CAN, electric ignition with cover	X	X					
Monobloc à 2 feux CAN avec couvercle			X	X	X	X	X

## INSTALLATIONS ELECTRIQUES

Prises de courant 230V	X	X	X	X	X	X	X
Éclairage ambiant à LED	X	X	X	X	X	X	X
Panneau de contrôle digital	X	X	X	X	X	X	X
Pré-installation pour panneaux solaires	X	X	X	X	X	X	X

## CHAUFFAGE ET CLIMATISATION

Chauffage diesel Truma Combi 4D	X	X	X	X	X	X	X
Chauffage dans la soute à bagages	X	X	X	X	X	X	X
Pré-installation climatisation	X	X	X	X	X	X	X

## INSTALLATION GAZ

Vanne de régulation gaz	X	X	X	X	X	X	X
-------------------------	---	---	---	---	---	---	---

## AUDIO/VIDEO

Préinstallation caméra de recul	X	X	X	X	X	X	X
Pre-installation ADRIA MACH	X	X	X	X	X	X	X

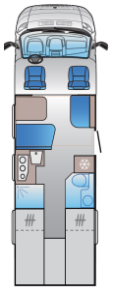
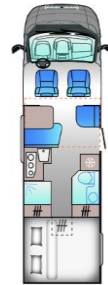
## S SERIES FORD

S 70SL

S 72DL

S 72SP

S 75SL



### DIMENSIONS ET POIDS

Longueur cellule mm	6995	7195	7195	7425
Largeur hors tout mm	2295	2295	2295	2295
Hauteur hors tout mm	2870	2870	2870	2870
Hauteur intérieure mm	2100	2100	2100	2100
Poids en ordre de marche kg	2938	2931	2931	2992
Poids total en charge kg	3500	3500	3500	3500
Poids remorquable kg	1850	1850	1850	1850
Max. charge utile, sans options (Kg)	562	569	569	508
Empattement mm	3954	3954	3954	3954
Places homologuées incl. conducteur	4	4	5	5

### CELLULE

Carrosserie en polyester	white	white	white	white
Dimensions du comp. à bagages (L x l x h) Box 1/Box 2	218x100,5x106	218x94,5x113,5	218x122x120	218x104x106
Porte de soute à bagages - droite (ouverture) cm	115 x 64	110 x 69	115 x 80	115 x 80
Porte de soute à bagages - gauche (ouverture) cm	115 x 64	110 x 69	115 x 80	115 x 80

### ÉQUIPEMENT CHASSIS

Réservoir carburant L	70	70	70	70
Réservoir Ad Blue (L)	23	23	23	23

### ÉQUIPEMENT INTÉRIEUR

Nombre de places couchages	4	5	4	5
Dimensions du lit arrière (long. x larg., cm)	205 x 75, 170 x 60, 193 x 75	x 75, 200 x 75, 166 x 75	210 x 140	210 x 75, 210 x 75, 190 x 60
Lit basculant avant cm	190 x 100	190 x 125	190 x 125	190 x 125
Décor du mobilier	NABUCCO CHERRY	NABUCCO CHERRY	NABUCCO CHERRY	NABUCCO CHERRY
Armoires couleur des portes	ALASKA WHITE	ALASKA WHITE	ALASKA WHITE	ALASKA WHITE
Textile standard	GAVIN	GAVIN	GAVIN	GAVIN
Textile en option	LEO	LEO	LEO	LEO
Textile en option	JOEY	JOEY	JOEY	JOEY

### CUISINE

Réfrigérateur - Avec compresseur	157 l	157 l	157 l	157 l
----------------------------------	-------	-------	-------	-------

### INSTALLATIONS IDRIQUES

Réservoir d'eau fraîche avec remplissage extérieur et régulateur (l)	20/110	20/115	20/100	20/100
Réservoir d'eaux usées (l)	85	90	90	85

<b>S SERIES STANDARD FORD</b>	<b>S 70SL</b>	<b>S 72DL</b>	<b>S 72SP</b>	<b>S 75SL</b>
<b>EQUIPEMENT CABINE</b>				
Ford Frozen White	X	X	X	X
Pack d'assistance à la conduite #11 (std 35L) : syst réduction collisions/ass. maintien trajectoire/reconnaissance pan. vitesse/ass. stationnement av. et arr./caméra de recul/phares antibrouillard	X	X	X	X
Airbag conducteur	X	X	X	X
Airbag passager (35L LHD)	X	X	X	X
Climatisation automatic cabine	X	X	X	X
Verrouillage central	X	X	X	X
Feux de jour	X	X	X	X
Vitres latérales électriques	X	X	X	X
Vitres teintées	X	X	X	X
Régulateur de vitesse	X	X	X	X
Frein à main électrique	X	X	X	X
Sièges cabine réglables en hauteur et profondeur	X	X	X	X
SYNC IV (Système multimédia)	X	X	X	X
Feux antibrouillard	X	X	X	X
Enjoliveurs décoratifs	X	X	X	X
Kit de réparation des pneus	X	X	X	X
Fonction Start-Stop	X	X	X	X
Rétroviseurs extérieurs à double dégivrage	X	X	X	X
Système de contrôle de la pression des pneus	X	X	X	X
Store pare-brise et porte cabine latérale	X	X	X	X
<b>CELLULE</b>				
Fenêtres teintées foncées	X	X	X	X
Porte d'entrée (verrouillage en un point sans fenêtre)	X	X	X	X
Lanterneau entre cuisine 400 x 400 Mini Heki	X	X	X	X
Lanterneau dans la chambre 400 x 400 mm	X	X	X	X
Lanterneau dans la toilette 400 x 400 mm	X	X		
<b>ÉQUIPEMENT INTÉRIEUR</b>				
Lit basculant	X	X	X	X
Lit arrière coulissant - manuel				
Siège latéral supplémentaire avec ceinture de sécurité		X	X	X
Rallonge de table	X	X	X	X
<b>CUISINE</b>				
Réchaud 3 feux avec allumage él., couvercle en verre trempé et évier inox	X			
Réchaud 3 feux, couvercle en verre trempé et allumage électrique		X	X	X
<b>INSTALLATIONS ELECTRIQUES</b>				
Prises de courant 230V	X	X	X	X
Panneau de contrôle digital	X	X	X	X
Pré-installation pour panneaux solaires	X	X	X	X
<b>CHAUFFAGE ET CLIMATISATION</b>				
Chauffage à gaz Truma Combi 4 avec boiler	X	X	X	X
Chauffage dans la soute à bagages	X	X	X	X
<b>INSTALLATION GAZ</b>				
Régulateur gaz Truma MonoControl CS 30 mbar GV	X	X	X	X
<b>AUDIO/VIDEO</b>				
Pre-installation ADRIA MACH	X	X	X	X
Préinstallation pour antenne connexion satellitaire	X	X	X	X

# S SERIES FIAT

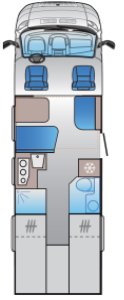
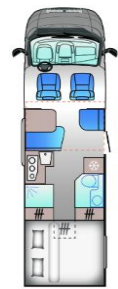
S 70SL

S 72DC

S 72DL

S 72SP

S 75SL



## DIMENSIONS ET POIDS

Longueur cellule mm	6999	7185	7185	7185	7450
Largeur hors tout mm	2299	2299	2299	2299	2299
Hauteur hors tout mm	2880	2880	2880	2880	2880
Hauteur intérieure mm	2100	2100	2100	2100	2100
Poids en ordre de marche kg	2840	2840	2840	2840	2930
Poids total en charge kg	3500	3500	3500	3500	3500
Poids remorquable kg	2000	2000	2000	2000	2000
Max. charge utile, sans options (Kg)	660	660	660	660	570
Empattement mm	4035	4035	4035	4035	4035
Places homologuées incl. conducteur	4	4	4	5	5

## CELLULE

Carrosserie en polyester	white	white	white	white	white
Dimensions du comp. à bagages (L x l x h) Box 1/Box 2	218x100,5x106	218x108,5x87,5	218x94,5x113,5	218x122x120	218x104x106
Porte de soute à bagages - droite (ouverture) cm	115 x 64	110 x 74	110 x 69	115 x 80	115 x 80
Porte de soute à bagages - gauche (ouverture) cm	115 x 64	110 x 74	110 x 69	115 x 64	115 x 80

## ÉQUIPEMENT CHASSIS

Réservoir carburant 60 L	X	X	X	X	X
Réservoir Ad Blue (L)	19	19	19	19	19

## ÉQUIPEMENT INTÉRIEUR

Nombre de places couchages	4	4	5	4	5
Dimensions du lit arrière (long. x larg., cm)	205 x 75, 170 x 60, 193 x 75	195 x 150	200 x 75, 200 x 75, 166 x 63	210 x 140	210 x 75, 210 x 75, 190 x 60
Lit basculant avant cm	190 x 100	190 x 125	190 x 125	190 x 125	190 x 125
Décor du mobilier	NABUCCO CHERRY	NABUCCO CHERRY	NABUCCO CHERRY	NABUCCO CHERRY	NABUCCO CHERRY
Armoires couleur des portes	ALASKA WHITE	ALASKA WHITE	ALASKA WHITE	ALASKA WHITE	ALASKA WHITE
Textile standard	GAVIN	GAVIN	GAVIN	GAVIN	GAVIN
Textile en option	LEO	LEO	LEO	LEO	LEO
Textile en option	JOEY	JOEY	JOEY	JOEY	JOEY

## CUISINE

Réfrigérateur - Avec compresseur	157 l	157 l	157 l	157 l	157 L
----------------------------------	-------	-------	-------	-------	-------

## INSTALLATIONS IDRIQUES

Réservoir d'eau fraîche avec remplissage extérieur et régulateur (l)	20/110	20/115	20/115	20/100	20/100
Réservoir d'eaux usées (l)	85	85	85	85	85



<b>S SERIES STANDARD FIAT</b>	<b>S 70SL</b>	<b>S 72DC</b>	<b>S 72DL</b>	<b>S 72SP</b>	<b>S 75SL</b>
<b>EQUIPEMENT CABINE</b>					
Climatisation manuelle cabine	X	X	X	X	X
Enjoliveurs grands Fiat	X	X	X	X	X
Sièges avant "captain" avec double accoudoir tapissés en tissu	X	X	X	X	X
ABS + EBD	X	X	X	X	X
Airbag passager	X	X	X	X	X
Couleur carrosserie Fiat barva blanc 549	X	X	X	X	X
Rétroviseurs électriques réglables et dégivrants, antenne incorporée	X	X	X	X	X
DRL - Feux halogènes de jour	X	X	X	X	X
ESP Système de stabilisation	X	X	X	X	X
Tempomat avec limiteur de vitesse FIAT	X	X	X	X	X
Porte-gobelet central	X	X	X	X	X
Store pare-brise et porte cabine latérale	X	X	X	X	X
<b>CELLULE</b>					
Fenêtres teintées foncées	X	X	X	X	X
Porte d'entrée (verrouillage en un point sans fenêtre)	X	X	X	X	X
Lanterneau entre cuisine 400 x 400 Mini Heki	X	X	X	X	X
Lanterneau dans la chambre 400 x 400 mm	X	X	X	X	X
Lanterneau dans la toilette 400 x 400 mm	X	X	X		
<b>ÉQUIPEMENT INTÉRIEUR</b>					
Lit basculant	X	X	X	X	X
Lit arrière coulissant - manuel		X			
Siège latéral supplémentaire avec ceinture de sécurité		X	X	X	X
Plancher double dans la zone séjour	X	X	X	X	X
Rallonge de table	X	X	X	X	X
<b>CUISINE</b>					
Réchaud 3 feux avec allumage él., couvercle en verre trempé et évier inox	X				
Réchaud 3 feux, couvercle en verre trempé et allumage électrique		X	X	X	X
<b>INSTALLATIONS ELECTRIQUES</b>					
Prises de courant 230V	X	X	X	X	X
Panneau de contrôle digital	X	X	X	X	X
Pré-installation pour panneaux solaires	X	X	X	X	X
<b>CHAUFFAGE ET CLIMATISATION</b>					
Chauffage à gaz Truma Combi 4 avec boiler	X	X	X	X	X
Chauffage dans la soute à bagages	X	X	X	X	X
<b>INSTALLATION GAZ</b>					
Régulateur gaz Truma MonoControl CS 30 mbar GV	X	X	X	X	X
<b>AUDIO/VIDEO</b>					
Pre-installation ADRIA MACH	X	X	X	X	X
Préinstallation pour antenne connexion satellitaire	X	X	X	X	X

## C SERIES FIAT

## C 60SP

## C 65 SL



### DIMENSIONS ET POIDS

Longueur cellule mm	5990	6790
Largeur hors tout mm	2120	2120
Hauteur hors tout mm	2760	2785
Hauteur intérieure mm	1980	1980
Poids en ordre de marche kg	2570	2700
Poids total en charge kg	3500	3500
Poids remorquable kg	2000	2000
Max. charge utile, sans options (Kg)	930	800
Empattement mm	3450	3800
Places homologuées incl. conducteur	4	4

### CELLULE

Carrosserie en polyester	white	white
Dimensions du comp. à bagages (L x l x h) Box 1/Box 2	200x86,5x90	200x94,5x90
Porte de soute à bagages - droite (ouverture) cm	80x105	80x105
Porte de soute à bagages - gauche (ouverture) cm	58x105	58x105

### ÉQUIPEMENT CHASSIS

Réservoir carburant 60 L	X	X
Réservoir Ad Blue (L)	19	19

### ÉQUIPEMENT INTÉRIEUR

Nombre de places couchages	2	3
Dimensions du lit arrière (long. x larg., cm)	195 x 129-120	200 x 80, 165 x 40, 197 x 80
Décor du mobilier	NABUCCO CHERRY	NABUCCO CHERRY
Armoires couleur des portes	ALASKA WHITE	ALASKA WHITE
Textile standard	GAVIN	GAVIN
Textile en option	LEO	LEO
Textile en option	JOEY	JOEY

### CUISINE

Réfrigérateur - Avec compresseur	70 L	83 l
----------------------------------	------	------

### INSTALLATIONS IDRIQUES

Réservoir d'eau fraîche avec remplissage extérieur et régulateur (l)	140	140
Réservoir d'eaux usées (l)	85	85

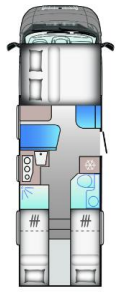
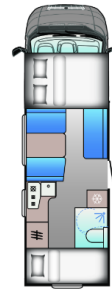
<b>C SERIES STANDARD FIAT</b>	<b>C 60SP</b>	<b>C 65 SL</b>
<b>EQUIPEMENT CABINE</b>		
Climatisation manuelle cabine	X	X
Enjoliveurs grands Fiat	X	X
Sièges avant "captain" avec double accoudoir tapissés en tissu	X	X
ABS + EBD	X	X
Airbag passager	X	X
Couleur carrosserie Fiat barva blanc 549	X	X
Rétroviseurs électriques réglables et dégivrants, antenne incorporée	X	X
DRL - Feux halogènes de jour	X	X
ESP Système de stabilisation	X	X
Tempomat avec limiteur de vitesse FIAT	X	X
Porte-gobelet central	X	X
Vitres électriques cabine droite et gauche	X	X
Ordinateur de bord	X	X
Fenêtres cabine teintées	X	X
Store pare-brise et porte cabine latérale	X	X
<b>CELLULE</b>		
Fenêtres teintées foncées	X	X
Lanterneau à la dinette 400 x 400 mm	X	X
Lanterneau dans la chambre 400 x 400 mm	X	X
Lanterneau dans la toilette 400 x 400 mm	X	X
<b>ÉQUIPEMENT INTÉRIEUR</b>		
Lit avec sommier à lattes et matelas en mousse	X	X
Plancher double dans la zone séjour	X	X
Rallonge de table	X	X
<b>CUISINE</b>		
Réchaud 3 feux avec allumage él., couvercle en verre trempé et évier inox	X	X
<b>INSTALLATIONS ELECTRIQUES</b>		
Prises de courant 230V	X	X
Panneau de contrôle digital	X	X
Pré-installation pour panneaux solaires	X	X
<b>CHAUFFAGE ET CLIMATISATION</b>		
Chauffage à gaz Truma Combi 4 avec boiler	X	X
Chauffage dans la soute à bagages	X	X
Pré-installation climatisation	X	X
<b>INSTALLATION GAZ</b>		
Régulateur gaz Truma MonoControl CS 30 mbar GV	X	X
<b>AUDIO/VIDEO</b>		
Pre-installation ADRIA MACH	X	X

## A SERIES FORD

A 70 DK

A 72 SP

A 75SL



### DIMENSIONS ET POIDS

Longueur cellule mm	7050	7195	7425
Largeur hors tout mm	2295	2295	2295
Hauteur hors tout mm	2940	2940	2940
Hauteur intérieure mm	2100/2300	2100/2300	2100/2300
Poids en ordre de marche kg	2959	2970	3023
Poids total en charge kg	3500	3500	3500
Poids remorquable kg	1850	1850	1850
Max. charge utile, sans options (Kg)	541	530	477
Empattement mm	3954	3954	3954
Places homologuées incl. conducteur	6	5	5

### CELLULE

Carrosserie en polyester	white	white	white
Dimensions du comp. à bagages (L x l x h) Box 1/Box 2	218x86x72,5x148,5	???	218x104x121
Porte de soute à bagages - droite (ouverture) cm	131 x 59	???	115 x 80
Porte de soute à bagages - gauche (ouverture) cm	131 x 59	???	115 x 80

### ÉQUIPEMENT CHASSIS

Réservoir carburant L	70	70	70
Réservoir Ad Blue (L)	21	21	21

### ÉQUIPEMENT INTÉRIEUR

Nombre de places couchages	6	4	5
Dimensions du lit superposé (long. x larg., cm)	2x 210 x 85		
Dimensions du lit arrière (long. x larg., cm)		???	210 x 75, 210 x 75, 190 x 60
Dimension du lit capucine cm	210 x 150	???	210 x 150
Dimension lit - dinette (long. x larg., cm)	180 x 100, 180 x 65		
Décor du mobilier	NABUCCO CHERRY	NABUCCO CHERRY	NABUCCO CHERRY
Armoires couleur des portes	ALASKA WHITE	ALASKA WHITE	ALASKA WHITE
Textile standard	GAVIN	GAVIN	GAVIN
Textile en option	LEO	LEO	LEO
Textile en option	JOEY	JOEY	JOEY

### CUISINE

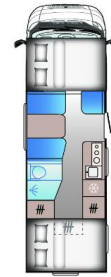
Réfrigérateur - Avec compresseur	157 l	157 l	157 l
----------------------------------	-------	-------	-------

### INSTALLATIONS IDRIQUES

Réservoir d'eau fraîche avec remplissage extérieur et régulateur (l)	20/100	20/100	20/110
Réservoir d'eaux usées (l)	85	85	85

<b>A SERIES STANDARD FORD</b>	<b>A 70 DK</b>	<b>A 75 DP</b>	<b>A 75SL</b>
<b>EQUIPEMENT CABINE</b>			
Ford Frozen White	X	X	X
Pack d'assistance à la conduite #11 (std 35L) : syst réduction collisions/ass. maintien trajectoire/reconnaissance pan. vitesse/ass. stationnement av. et arr./caméra de recul/phares antibrouillard	X	X	X
Airbag conducteur	X	X	X
Airbag passager (35L LHD)	X	X	X
Climatisation automatic cabine	X	X	X
Verrouillage central	X	X	X
Feux de jour	X	X	X
Vitres latérales électriques	X	X	X
Vitres teintées	X	X	X
Régulateur de vitesse	X	X	X
Frein à main électrique	X	X	X
Sièges cabine réglables en hauteur et profondeur	X	X	X
SYNC IV (Système multimédia)	X	X	X
Kit de réparation des pneus	X	X	X
Fonction Start-Stop	X	X	X
Rétroviseurs extérieurs à double dégivrage	X	X	X
Système de contrôle de la pression des pneus	X	X	X
Store pare-brise et porte cabine latérale	X	X	X
<b>CELLULE</b>			
Fenêtres teintées foncées	X	X	X
Porte d'entrée (verrouillage en un point sans fenêtre)	X	X	X
Lanterneau à la dinette 400 x 400 mm	X	X	X
Lanterneau dans la chambre 400 x 400 mm	X	X	X
Lanterneau dans la toilette 280 x 280 mm		X	X
Lanterneau dans la toilette 400 x 400 mm	X		
Marche d'entrée isolée	X	X	X
<b>ÉQUIPEMENT INTÉRIEUR</b>			
Lit avec sommier à lattes et matelas en mousse	X	X	X
Rallonge de table	X	X	X
<b>CUISINE</b>			
Réchaud 3 feux avec allumage él., couvercle en verre trempé et évier inox	X		
Réchaud 3 feux, couvercle en verre trempé et allumage électrique		X	X
<b>INSTALLATIONS ELECTRIQUES</b>			
Prises de courant 230V	X	X	X
Panneau de contrôle digital	X	X	X
<b>CHAUFFAGE ET CLIMATISATION</b>			
Chauffage à gaz Truma Combi 4 avec boiler	X	X	X
Chauffage dans la soute à bagages	X	X	X
<b>INSTALLATION GAZ</b>			
Régulateur gaz Truma MonoControl CS 30 mbar GV	X	X	X
<b>AUDIO/VIDEO</b>			
Pre-installation ADRIA MACH	X	X	X
Préinstallation pour antenne connexion satellitaire	X	X	X

## A SERIES FIAT

**A 60 SP**
**A 75 DP**
**A 75SL**


### DIMENSIONS ET POIDS

Longueur cellule mm	5985	7415	7415
Largeur hors tout mm	2320	2320	2320
Hauteur hors tout mm	3090	3090	3090
Hauteur intérieure mm	2100/2300	2100/2300	2100/2300
Poids en ordre de marche kg	2780	2960	2960
Poids total en charge kg	3500	3500	3500
Poids remorquable kg	2000	2000	2000
Max. charge utile, sans options (Kg)	720	540	540
Empattement mm	3450	4035	4035
Places homologuées incl. conducteur	4	6	5

### AUFBAU

Carrosserie en polyester	white	white	white
Dimensions du comp. à bagages (L x l x h) Box 1/Box 2	218x86,5x120	218x108,5x120	218x104x121
Porte de soute à bagages - droite (ouverture) cm	106 x 59	106 x 80	115 x 80
Porte de soute à bagages - gauche (ouverture) cm	106 x 59	106 x 80	115 x 80

### FAHRWERK ZUBEHÖR

Réservoir carburant L	60	60	60
Réservoir Ad Blue (L)	19	19	19

### INNENAUSSTATTUNG

Nombre de places couchages	4	6	5
Dimensions du lit arrière (long. x larg., cm)	210 x 130	210 x 140	210 x 75, 210 x 75, 190 x 60
Dimension du lit capucine cm	210 x 150	210 x 150	210 x 150
Dimension lit - dinette (long. x larg., cm)	180 x 95-50	180 x 100	210 x 95-70
Décor du mobilier	NABUCCO CHERRY	NABUCCO CHERRY	NABUCCO CHERRY
Armoires couleur des portes	ALASKA WHITE	ALASKA WHITE	ALASKA WHITE
Textile standard	GAVIN	GAVIN	GAVIN
Textile en option	LEO	LEO	LEO
Textile en option	JOEY	JOEY	JOEY

### KÜCHE

Réfrigérateur - Avec compresseur	83 l	157 l	157 l
----------------------------------	------	-------	-------

### WASSERANLAGE

Réservoir d'eau fraîche avec remplissage extérieur et régulateur (l)	20/110	20/90	20/110
Réservoir d'eaux usées (l)	85	85	85

<b>A SERIES STANDARD FIAT</b>	<b>A 60 SP</b>	<b>A 75 DP</b>	<b>A 75SL</b>
<b>EQUIPEMENT CABINE</b>			
Climatisation manuelle cabine	X	X	X
Enjoliveurs grands Fiat	X	X	X
Sièges avant "captain" avec double accoudoir tapissés en tissu	X	X	X
ABS + EBD	X	X	X
Airbag passager	X	X	X
Couleur carrosserie Fiat barva blanc 549	X	X	X
Rétroviseurs électriques réglables et dégivrants, antenne incorporée	X	X	X
DRL - Feux halogènes de jour	X	X	X
ESP Système de stabilisation	X	X	X
Tempomat avec limiteur de vitesse FIAT	X	X	X
Porte-gobelet central	X	X	X
Store pare-brise et porte cabine latérale	X	X	X
<b>CELLULE</b>			
Fenêtres teintées foncées	X	X	X
Porte d'entrée (verrouillage en un point sans fenêtre)	X	X	X
Lanterneau à la dinette 400 x 400 mm	X	X	X
Lanterneau dans la chambre 400 x 400 mm	X	X	X
Lanterneau dans la toilette 280 x 280 mm			X
Marche pied électrique	X	X	X
<b>ÉQUIPEMENT INTÉRIEUR</b>			
Lit avec sommier à lattes et matelas en mousse	X	X	X
Rallonge de table	X	X	X
<b>CUISINE</b>			
Réchaud 3 feux avec allumage él., couvercle en verre trempé et évier inox	X	X	
Réchaud 3 feux, couvercle en verre trempé et allumage électrique			X
<b>INSTALLATIONS ELECTRIQUES</b>			
Prises de courant 230V	X	X	X
Panneau de contrôle digital	X	X	X
Pré-installation pour panneaux solaires	X	X	X
<b>CHAUFFAGE ET CLIMATISATION</b>			
Chauffage à gaz Truma Combi 4 avec boiler	X	X	X
Chauffage dans la soute à bagages	X	X	X
<b>INSTALLATION GAZ</b>			
Régulateur gaz Truma MonoControl CS 30 mbar GV	X	X	X
<b>AUDIO/VIDEO</b>			
Pre-installation ADRIA MACH	X	X	X
Préinstallation pour antenne connexion satellitaire	X	X	X



## Händlerverzeichnis Liste des Concessionnaires



SUN LIVING WOHNMOBILE - VANS  
SUN LIVING CAMPING-CARS - VANS



**1 Aargau**  
Thomas WILHELM



SEETAL CARAVAN GMBH  
Dürrenäscherweg 366  
5705 Hallwil (AG)

T: 062 - 767 60 80  
info@seetal-caravan.ch  
www.seetal-caravan.ch

**2 Bern**  
Marco BERGER  
Beat KUNZ



WOHNMOBILE KUNZ AG  
Worbstrasse 171b  
3073 Gümliigen (BE)

T: 031 - 951 19 76  
info@wohnmobile-kunz.ch  
www.wohnmobile-kunz.ch

**3 Zürich**  
Sergio PEDRONI  
Dino PEDRONI



METTLENBACH AG  
Isenrietstrasse 16  
8617 Mönchaltorf (ZH)

T: 044 - 948 13 39  
info@8617.ch  
www.8617.ch

**4 Ticino**  
Stefano BASSI



SANPAOLO CAR  
Via San Gottardo 120  
6500 Bellinzona (TI)

T: 091 - 829 00 00  
camper@sanpaolocar.ch  
www.sanpaolocar.ch

**5 Baselland**  
Martin MADOERIN



GARAGE NEPPLE AG PRATTELEN  
Wannenweg 1  
4133 Pratteln (BL)

T: 061 - 826 14 70  
wohnmobile@garage-nepple.ch  
www.wohnmobile-basel.ch

**6 Schwyz**  
Peter MAURER



CARAVAN GIANELLA  
by GARAGE GIANELLA AG  
Bahnhofstrasse 186  
6423 Seewen (SZ)

T: 041 - 811 35 21  
info@caravan-gianella.ch  
www.caravan-gianella.ch

**7 Wallis / Westschweiz**  
Bernadette WALPEN  
Markus KNUTTI



ACW CAMPER  
Route de Chippis 37  
3966 Chalais (VS)

T: 027 - 948 16 80  
info@acwcamper.ch  
www.acwcamper.ch

**8 St. Gallen**  
Balz SCHUMACHER  
Markus DIETSCH



Dietsche Caravan Camping AG  
Feldstrasse 27  
9445 Rebstein (SG)

T: 071 - 777 34 30  
info@dietsche-camping.ch  
www.dietsche-camping.ch

**9 Berne / Jura /  
Suisse romande**  
Elvis LEHMANN



GDL CAMPER SÀRL  
Grand-Rue 57  
2606 Corgémont (BE)

T: 032 - 488 10 70  
info@gdlcamper.ch  
www.gdlcamper.ch

**10 Wallis / Westschweiz**  
Bernadette WALPEN  
Markus KNUTTI



ACW CAMPER  
Kantonsstrasse 338  
3900 Gamsen (VS)

T: 027 - 922 16 80  
info@acwcamper.ch  
www.acwcamper.ch

**11 Bern**  
Jan BILL



GARAGE E.BILL AG  
Sahlmatte 200  
3036 Detligen

T: 031 - 825 62 45  
garage@bill.ch  
www.bill.ch